

ZOOM(줌) 사용 방법



시작하기 전 체크사항

출석체크는 근로지원인 화면과 이름을 대조합니다.

모바일 이용자는 반드시 자신의 모습이 나올 수 있게 설정해주세요.

PC 또는 모바일 기기 1개당 한 명의 근로지원인 시청을 권장합니다.

하나의 PC나 모바일로 여러 명이 보수교육을 들으시는 건
인정되지 않습니다.

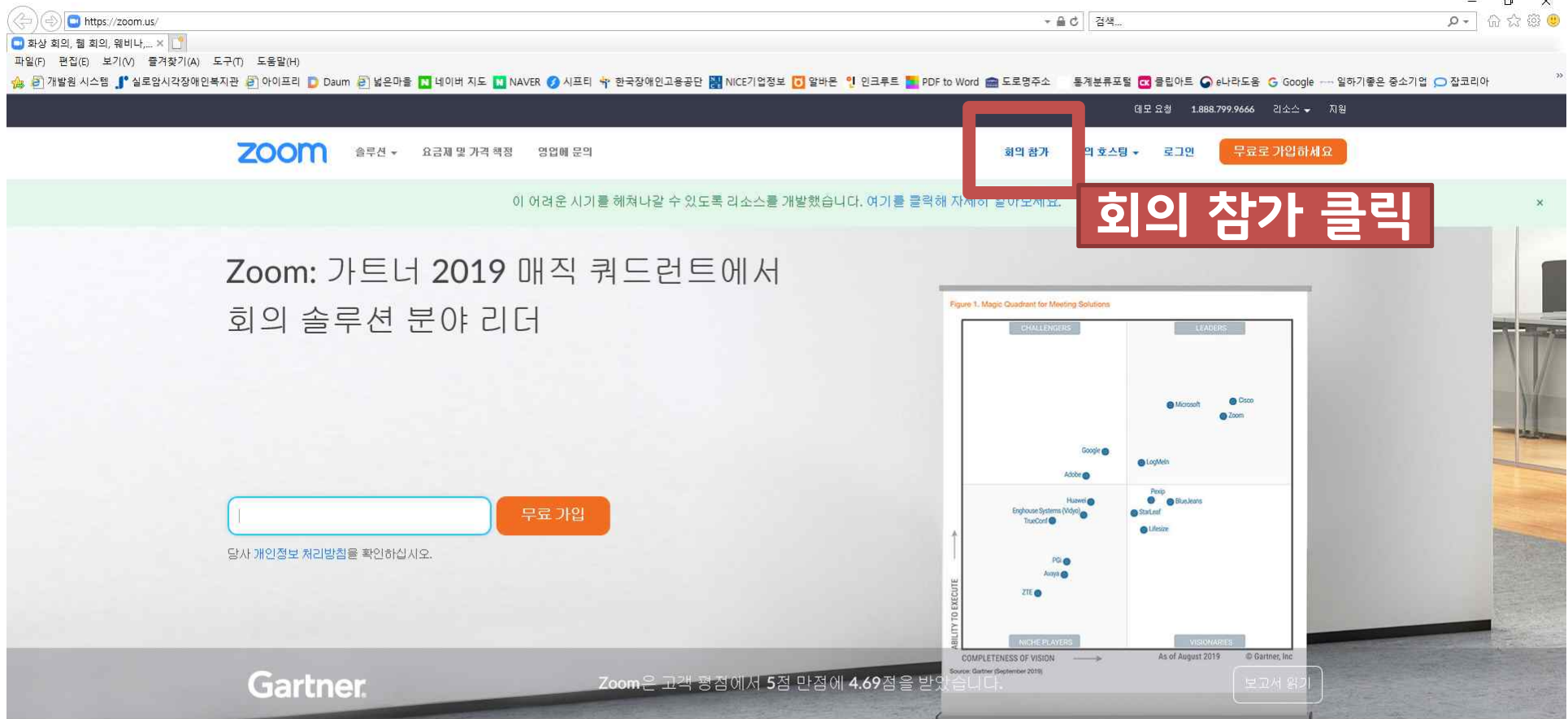
PC로 ZOOM(줌) 활용

준비물

노트북 또는 PC

스피커(또는 이어폰)

ZOOM 주소 입력 https://zoom.us/



Zoom: 가트너 2019 매직 쿼드런트에서
회의 솔루션 분야 리더

무료 가입

당사 개인정보 처리방침을 확인하십시오.

Gartner

Zoom은 고객 경험에서 5점 만점에 4.69점을 받았습니다.

Figure 1. Magic Quadrant for Meeting Solutions

As of August 2019 © Gartner, Inc.

Source: Gartner (September 2019)

ABILITY TO EXECUTE

COMPLETENESS OF VISION

CHALLENGERS

LEADERS

NICHE PLAYERS

VISIONARIES

Companies plotted: Microsoft, Cisco, Zoom, Google, LogMeIn, Skype, Adobe, Huawei, Engage Systems (Veeva), TrueConf, Pexip, BlueJeans, StarLeaf, Lifestize, Poly, Anywhere, ZTE.

하나의 일관된 엔터프라이즈 경험



회의 참가

참가

H.323/SIP 회의실 시스템에서 회의에 참가

회의 고유번호
숫자 : 11자리 입력

Zoom

회의 참가

회의 ID 또는 개인 링크 이름 입력

user ← 참여 근로지원인 이름입력

☐ 이후 회의에서 내 이름 기억
☐ 오디오에 연결하지 않음
☐ 내 비디오 끄기

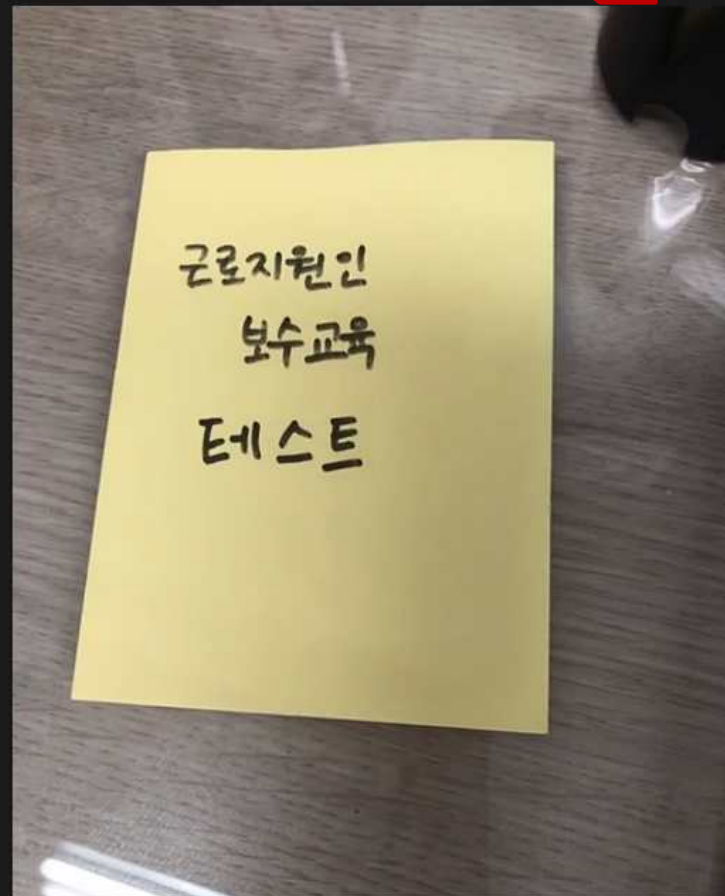
참가 취소

회의 고유번호 및 비밀번호는
보수교육 ‘당일’ 문자 메시지로 송부 예정

Zoom 회의 참가자 ID: 159038

홍길동

보기



오디오에 연결하려면 클릭

나는 김

오디오 연결

비디오 시작

참가자 2

채팅

화면 공유

기록

반응

나가기

클릭

user

이름 바꾸기

비디오 고정

비디오 기능을 사용하지 않는 참가자 숨기기

셀카 모드 숨기기

클릭

근로지원인
보수교육
테스트

오디오에 연결하려면 클릭

나은 김

오디오 연결

비디오 시작

참가자 2

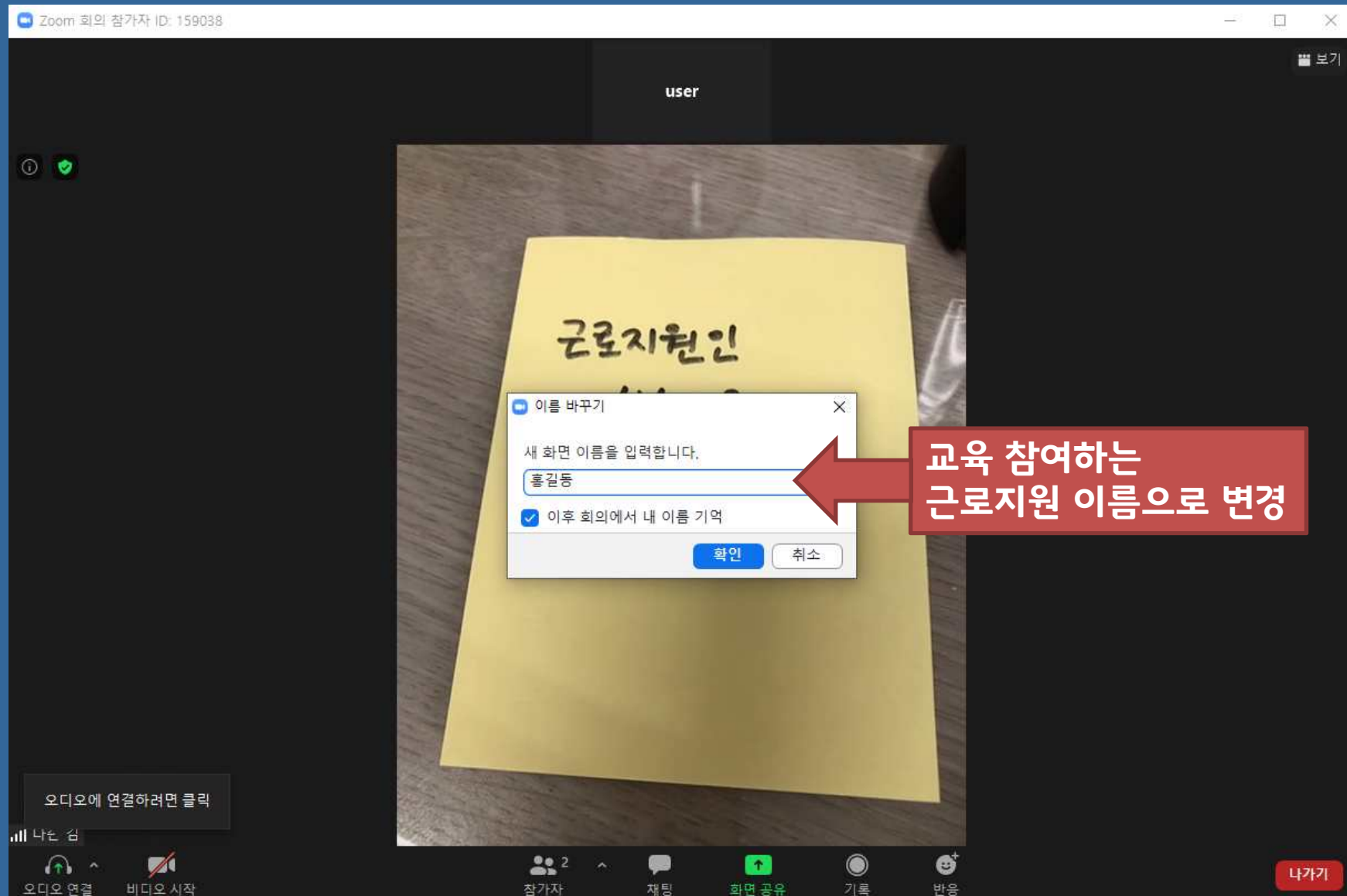
채팅

화면 공유

기록

반응

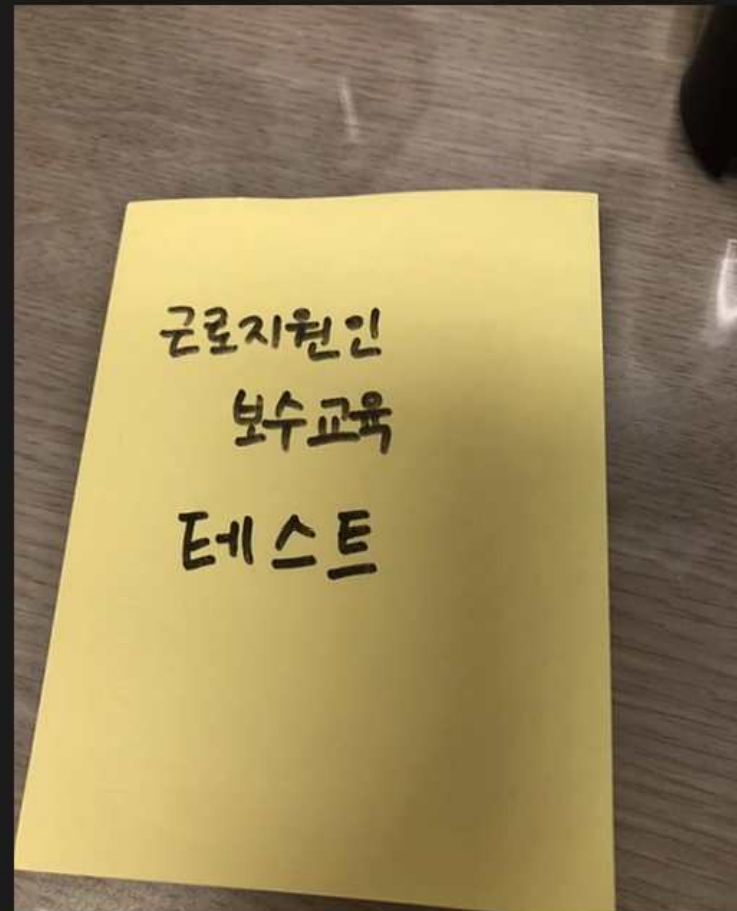
나가기



출석과 연관됨으로 반드시 이름 변경 해주세요!

홍길동

보기



다손 김



오디오 연결



비디오 시작

참가자 2

채팅

화면 공유

기록

반응

나가기

오디오 연결이 잘되어있는지 확인

모바일로 ZOOM(줌) 활용

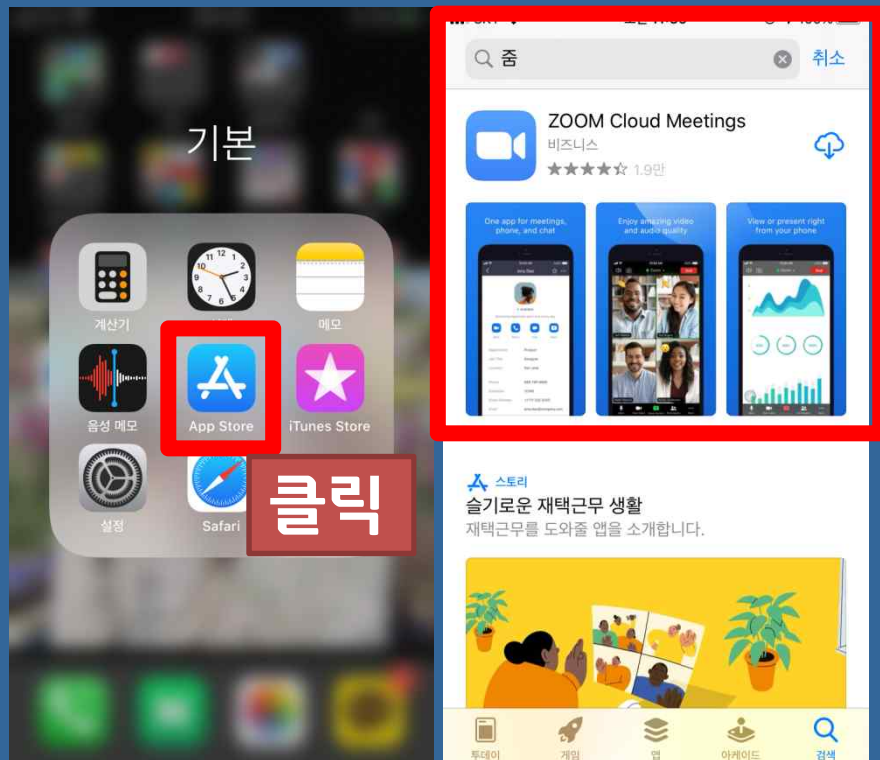
준비물 이어폰

모바일로 보수교육을 들을 경우
인터넷 상황에 따라 소리, 화면 끊김이 발생할 수 있습니다.

와이파이 사용 시 끊김 현상이 나타날 수 있고,
LTE 데이터 사용 시 이용료 과다 청구될 수 있습니다.


PC사용을 권장 드립니다.

아이폰



‘줌’ 검색
‘ZOOM Cloud Meeting’ 다운로드

안드로이드



‘줌’ 검색
‘ZOOM Cloud Meeting’ 다운로드



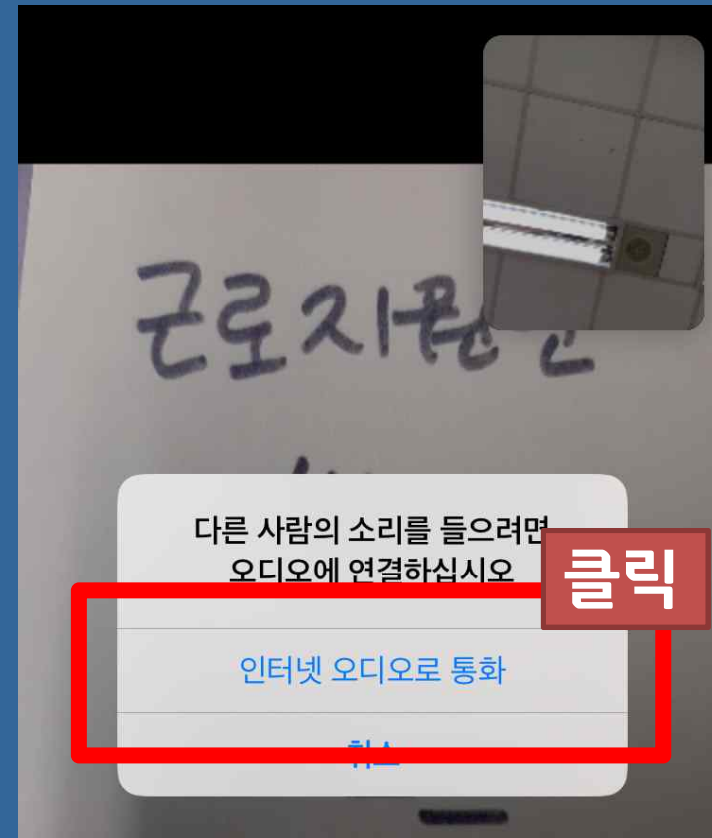
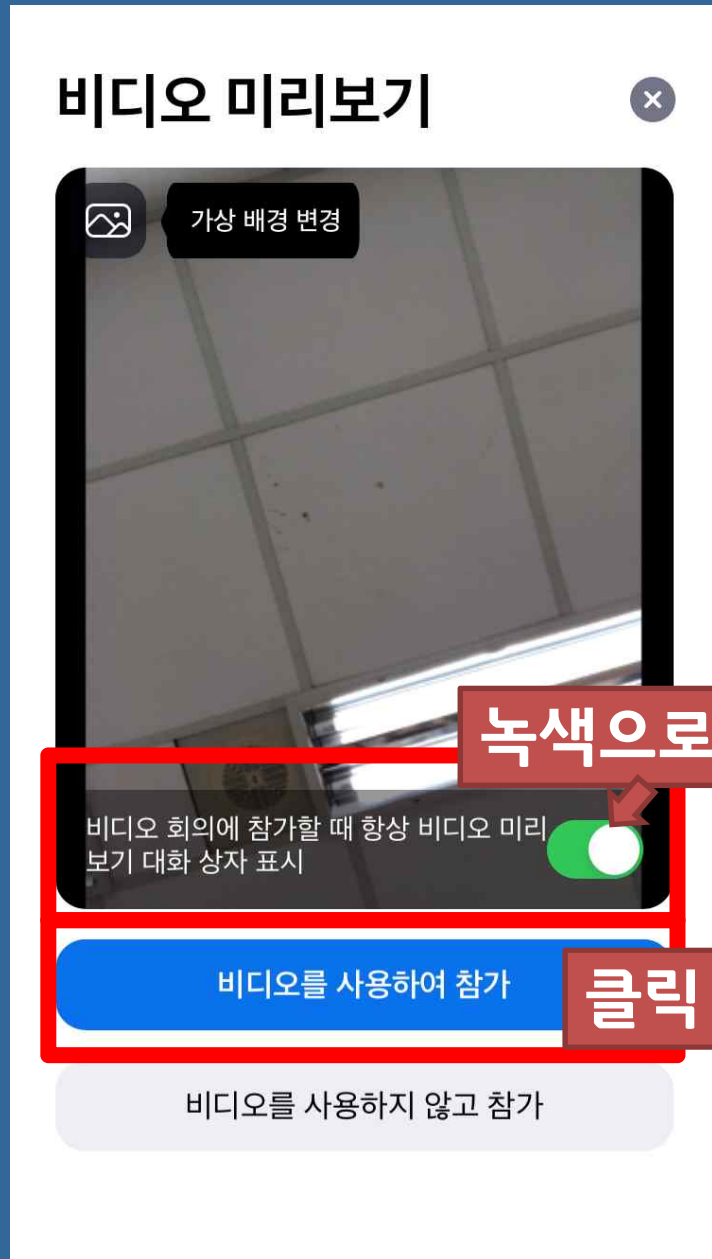
회의 고유번호 숫자 11자리

근로지원인 이름입력

★회의 고유번호와
비밀번호는 당일 문자로
발송예정★

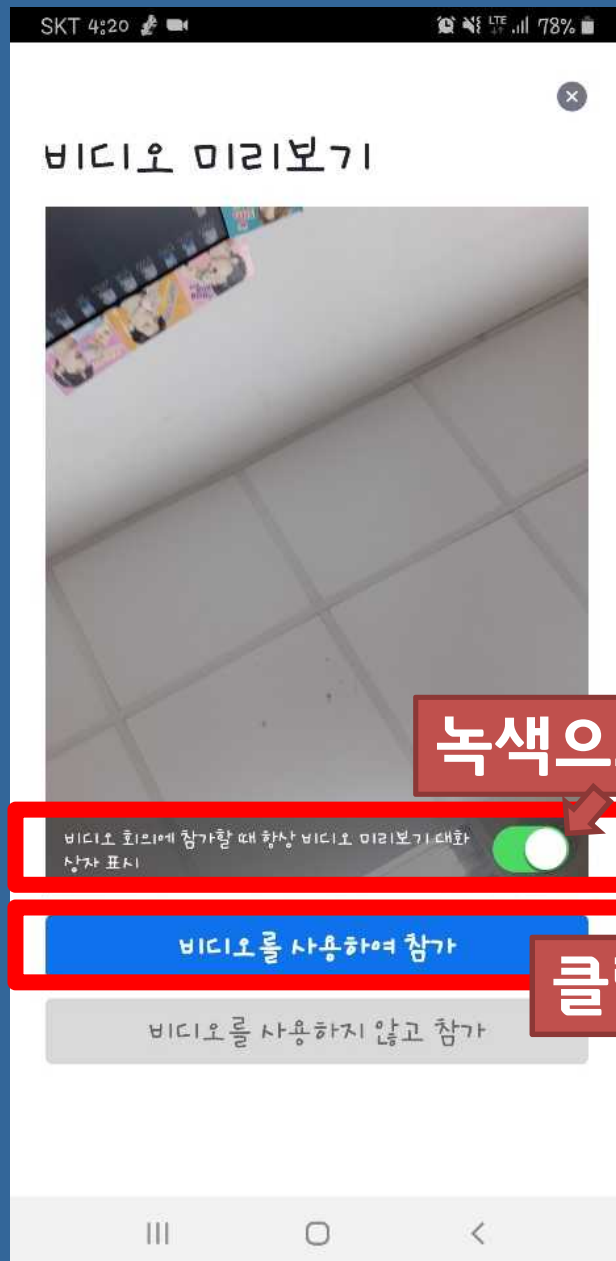
아이폰 사용자 분들은
'참가' 누른 후
'모든 팝업'을 '허용' 눌러주세요
그래야 소리와 화면이 나옵니다

아이폰



이름과 영상을 대조하여
출석 체크 진행 예정입니다.
반드시
'비디오를 사용하여 참가' 눌러주세요.

안드로이드



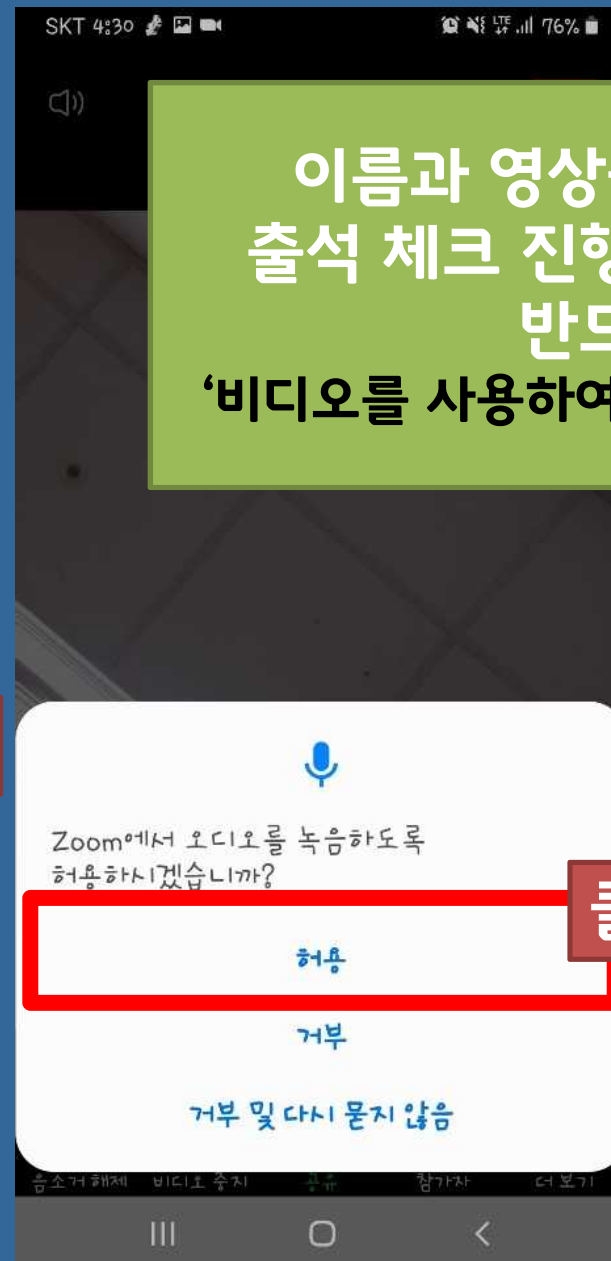
녹색으로

비디오 회의에 참가할 때 항상 비디오 미리보기 대화 상자 표시

비디오를 사용하여 참가

비디오를 사용하지 않고 참가

클릭




이름과 영상을 대조하여
출석 체크 진행 예정입니다.
반드시
'비디오를 사용하여 참가' 눌러주세요.

클릭

허용

거부

거부 및 다시 묻지 않음



안드로이드 사용자 분들은
'참가' 누른 후
'모든 팝업'을 '허용' 눌러주세요

반드시
오디오 연결 - 인터넷 전화
누르고 '연결' 눌러주세요
그래야 소리와 화면이 나옵니다

**PC 또는 모바일로
ZOOM(줌) 활용이 어려우신
근로지원인 선생님께서는
반드시 02-880-0853으로 문의 주세요**